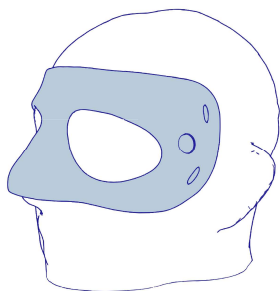
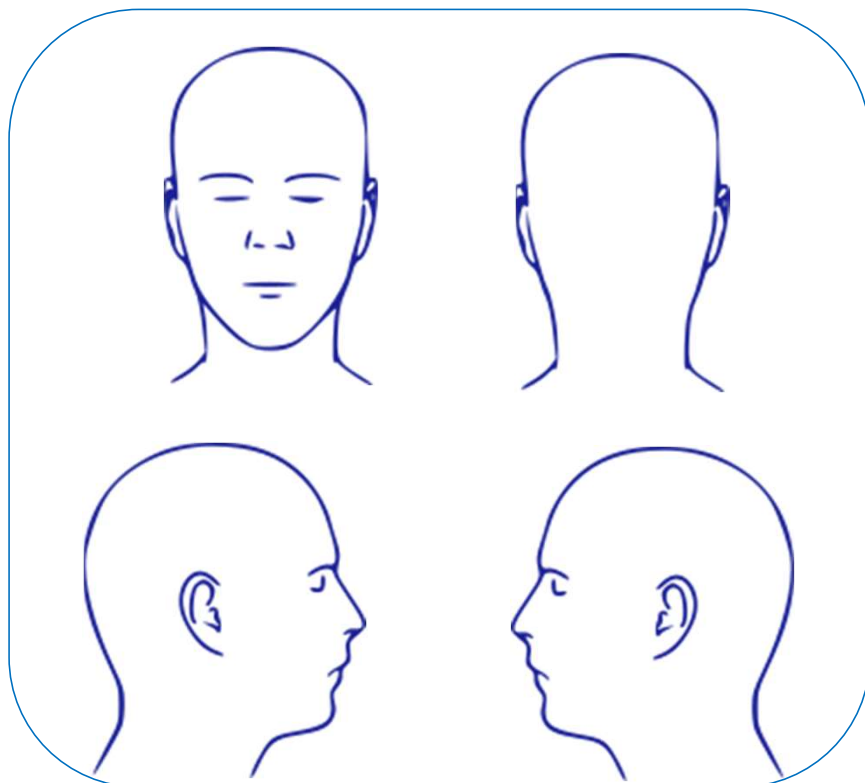


Identificación Paciente	
Ortopedia	
Técnico	

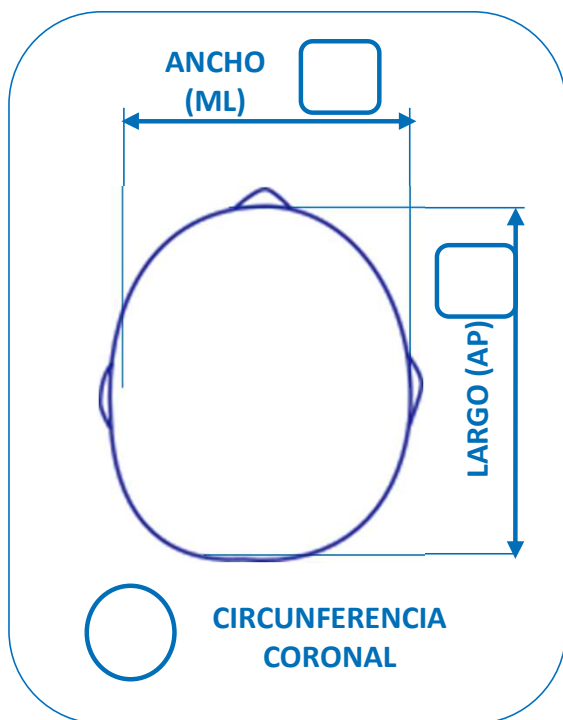
MASCARA PROTECCION FACIAL



PERFILA el contorno necesario



COMPLETA las medidas



○ Perímetros o contornos □ Distancias entre puntos

OBSERVACIONES

Utiliza la app SOORIM que puedes descargar de la app store, te guiará en el proceso, incluyendo:.

1. Fichero escaneado de la zona a tratar en la posición requerida
2. Fotos del paciente, desde varios puntos de vista, detallando si fuera necesario el diseño, línea de recorte, zonas a considerar, puntos a destacar...
3. Puedes incluir una foto de esta hoja cumplimentada si lo deseas para comprobación de medidas e identificación del paciente y del tipo de ortesis a realizar
4. Os enviaremos un boceto del diseño y la previsión de tiempo de impresión.

También puedes enviar por email todos estos datos necesarios a centralfab@emo.es