


manual de uso

alina[™]


cisne[™]
alina



EMO
especialistas
en ortopedia

alina ^{EMO}

cisne ^{EMO}
alina

Estimada amiga:

El equipo de **EMO** ha desarrollado este folleto de consulta, para dar respuesta a todas esas incógnitas que te planteas en esta nueva fase de tu vida, y así ayudarte a resolver todas tus dudas.

Además del apoyo imprescindible de tus seres queridos, cuentas a nivel médico-ortopédico con nuestra experiencia en la creación de soluciones para que puedas escoger el modelo de **Alina**® y **Cisne™Alina**® más apropiado para ti.

Encontramos muy importante para tu bienestar, que te hayas decidido por la adquisición de nuestra línea **Alina**® en la que te ofrecemos una amplia gama de productos y complementos.

Es un placer para nosotros poder ofrecerte nuevas soluciones a nivel estético y de confort, permitiéndote una rápida recuperación física y anímica, devolviéndote tu aspecto natural y conservando tu feminidad.

Simplemente, nos complace saber que cuentas con **Alina**® para mejorar tu calidad de vida.

El Equipo de **EMO S.L.**



¿Qué encontrarás en este folleto de consulta?

A continuación el equipo de **Alina®** propone y posteriormente describe una amplia gama de soluciones a las preguntas que puedas plantearte como paciente de mastectomía.

¿Y después de la operación qué? ¿Cómo me verán los demás? ¿Es una alternativa la prótesis externa? ¿Qué tipos de prótesis mamarias existen? ¿Cuál se adapta mejor a mis circunstancias?

¿El agua es mi enemiga? ¿No volveré a playas o piscinas? ¿Podré usar ropa de baño femenina?

¿Y la lencería? ¿Es una prenda prohibida para mí?

¿Dispongo de complementos para remarcar mi feminidad?

Soluciones Propuestas:

ALINA® PRÓTESIS

ALINA® COMPLEMENTOS



¿Qué es y en qué consiste Alina® Prótesis?

La experiencia ha determinado a la silicona como el material ideal para las prótesis mamarias. Por ello **Alina®** ofrece una amplia gama de productos con diferentes características y propiedades, en función de cada necesidad.

La línea de prótesis mamarias **Alina®** se fabrica en dos tipos de siliconas:

Silicona médica, con el fin de reproducir al máximo las características del seno natural.

Silicona médica aligerada, con la ventaja adicional de ser muy ligera y fácil de usar. Ésta será una prótesis especialmente indicada en mujeres con busto voluminoso (con este tipo de silicona aligerada se reduce hasta un 30% de peso respecto a otras prótesis que existen en el mercado dependiendo de la talla).

Por otro lado, todas las prótesis de la línea **Alina®** están recubiertas de una suave y finísima piel mate antidesgarrable, con la ventaja de poseer un tacto excepcionalmente agradable y natural.

Además de todo ello, esta piel es altamente resistente. No es atacada ni por el sudor, ni por las grasas, resistiendo al agua clorada y al agua del mar.

Tanto las siliconas médicas empleadas como la piel que las recubre son materiales totalmente antialérgicos.

Las siliconas médicas con que se fabrican las prótesis permiten una adaptación rápida al calor corporal evitando saltos bruscos de temperatura.

Con todo ello las prótesis de la línea **Alina®** reproducen la suavidad, la forma anatómica y los movimientos de un seno natural.

¿Qué modelos puedes encontrar y cuáles son sus características?

El Equipo de Alina te ofrece estos dos grupos de prótesis que aportan diferentes soluciones con singulares características según el modelo seleccionado.



- Cisne™ Alina® Simétrica
- Cisne™ Alina® Asimétrica
- Cisne™ Alina® Triangular
- Cisne™ Alina® Doble Capa
- Cisne™ Alina® Concha Parcial



- Alina® Ligera Simétrica
- Alina® Ligera Asimétrica
- Alina® Ligera Triangular

CARACTERÍSTICAS DE CISNE™ALINA®:


- Prótesis fabricada 100% en **silicona médica**.
- Aspecto natural gracias a su **piel mate**.
- Materiales compatibles con su piel.
- Sin sensación extraña gracias a su **adaptación térmica** al cuerpo.
- Fácil de lavar y resistente al agua clorada, al agua del mar, al sudor y a las grasas.

Disponible con Sistema Adhesivo Naturfix™

Tallas disponibles desde la 60/1 a la 120/13 de conformidad a la clasificación del sujetador de copa B.


Además se puede disponer de 3 tallas superiores.

Se incluye una funda adecuada a su talla junto con un exclusivo y discreto estuche y neceser.




Cisne™ Alina® Simétrica

Indicada en los casos de mastectomías simples.
De forma oval. Su extensión lateral hace más natural su unión al cuerpo.
Simétrica: Adaptable a ambos lados.




Cisne™ Alina® Asimétrica

Indicada en los casos de mastectomías más amplias que las anteriores.
Forma oval con extensión superior en forma de alita.
Asimétrica: Derecha / Izquierda.



Cisne™ Alina® Triangular

Indicada en los casos de mastectomías conservadoras con formas irregulares, permitiendo adaptación total a cualquier tipo de cicatriz y manteniendo siempre su forma exterior.
Simétrica y Triangular: Adaptable a ambos lados.
Su fino contorno hace más natural su unión al cuerpo, ocupando la superficie precisa.



Cisne™ Alina® Doble Capa

Indicada en los casos de mastectomías conservadoras.
Confeccionada con gel de silicona en su lado interno, permitiendo adaptarse perfectamente a cualquier tipo de cicatriz, y manteniendo siempre su forma exterior.
Simétrica y Triangular: Adaptable a ambos lados.
Su fino contorno hace más natural su unión al cuerpo, ocupando la superficie precisa.



Cisne™ Alina® Concha-Parcial

Adecuada para mastectomías parciales, o en las que se requiere dotar de naturalidad al pecho tratado. Permite la adaptación total a cualquier tipo de irregularidad por su ergonomía y forma triangular.
Simétrica y Triangular: Adaptable a ambos lados.
Su fino contorno hace más natural su unión al cuerpo, ocupando la superficie precisa.

CARACTERÍSTICAS DEL GRUPO ALINA® LIGERA


- Prótesis de **silicona médica aligerada**. Reducción de hasta un 30% del peso respecto a las no aligeradas.
- Aspecto natural, gracias a su **piel mate** adaptada.
- Materiales compatibles con su piel.
- Sin sensación extraña gracias a su **adaptación térmica** al cuerpo.
- Fácil de lavar y resistente al agua clorada, al agua del mar, al sudor y a las grasas.

Disponible con Sistema Adhesivo Naturfix™

Tallas disponibles desde la 60/1 a la 120/13 de conformidad a la clasificación del sujetador de copa B.

Además se puede disponer de 3 tallas superiores.

Se incluye una funda adecuada a su talla junto con un exclusivo y discreto estuche y neceser.




Alina® Ligera Simétrica

Indicada en los casos de mastectomías simples.

Diseñada en especial para mujeres con busto voluminoso y para aquellas que realizan actividades deportivas, p.e. la natación.

Simétrica: Adaptable a ambos lados.

Forma oval, su extensión lateral hace más natural su unión al cuerpo.




Alina® Ligera Asimétrica

Indicada en los casos de mastectomías mas amplias que las anteriores.

Diseñada en especial para mujeres con busto voluminoso y para aquellas que realizan actividades deportivas, p.e. la natación.

Asimétrica: Derecha e izquierda.

Forma oval con extensión superior en forma de alita.



Alina® Ligera Triangular

Indicada en los casos de mastectomías conservadoras.

Diseñada para pacientes que buscan una prótesis que adapte perfectamente a cualquier tipo de cicatriz, más o menos irregular, logrando mantener siempre su forma exterior.

Simétrica y triangular: Adaptable a ambos lados.

De forma triangular, su fino contorno hace más natural su unión al cuerpo, ocupando la superficie precisa.



¿En qué consiste el Sistema Adhesivo Naturfix™ para las prótesis Alina® y cuáles son sus características?

Las prótesis de la Línea Alina® están diseñadas para adaptarse a sus requerimientos y satisfacer sus necesidades personales. Por ello, cualquiera de los modelos (tanto del grupo Cisne™ Alina® y Alina® Ligera) están preparados para poderse adhesivar, asegurando, por supuesto, la compatibilidad total con su cuerpo y su piel.

De esta forma, usted puede decidir si quiere el modelo de prótesis con su piel antidesgarrable y forma anatómica, simplemente sujeta con un sostén, o si prefiere escoger la Prótesis Alina® Sistema Adhesivo Naturfix™ que le permite llevarla directamente sobre el cuerpo.

Este sistema está diseñado para poder emplearse durante un largo periodo de tiempo sin ningún tipo de problemas y sin dejar restos sobre la piel.

El cuidado y trato que requieren los modelos adhesivos son los mismos que los no adhesivos con la única salvedad de secar la piel adhesiva con aire después de ser lavada con agua y jabón neutro.



¿Qué más debo conocer respecto a los cuidados y mantenimiento de mi prótesis?

La prótesis mamaria **Alina**® es un producto de alta calidad y durabilidad si se trata con delicadeza. Para ello, es importante que se sigan las recomendaciones de uso que a continuación se describen:

Para una perfecta conservación de la prótesis conviene depositarla en su estuche-neceser siempre que no se esté utilizando.

Mantenga una adecuada higiene diaria tanto en la prótesis como en su funda.

Tenga especial precaución con cualquier objeto punzante (anillos, collares, pendientes, uñas, broches...) que podrían inutilizar la prótesis.

Las prótesis de la línea **Alina**® vienen acompañadas de un funda de algodón-lycra, que ayuda a mantener la higiene en la zona.

Aunque la prótesis sin sistema adhesivo pueda usarse en contacto con la piel, se recomienda usarla con su funda, que le proporciona un tacto agradable y una mayor higiene a la vez que mejorará su conservación.

La funda de algodón debe lavarse a mano y dejar secar al aire sin escurrir.

En el caso de que escoja una prótesis con Sistema Adhesivo NATURFIX, no se usará la funda textil.

Para lavar la prótesis **Alina**® se recomienda usar agua templada y un jabón neutro. Aclararla y secarla sin frotar, envolviendo la prótesis en una toalla, evitando retorcerla o estrujarla.

La adaptación de las prótesis **Alina**® no tiene por qué suponer ningún problema; no obstante recomendamos ir usándola cada día un poco más para acostumbrarse más fácilmente a ella.



¿Qué es y en qué consiste Alina® Complementos?

FUNDAS Y NECESER ALINA®

Todas las prótesis vienen acompañadas por una suave funda de lycra y algodón que la protegen, y de un práctico y elegante estuche-neceser para la conservación y el transporte de la prótesis.

Estos complementos están a su disposición si requiere algún juego adicional.



DECLARACIÓN DE CONFORMIDAD

ESPECIALIDADES MÉDICO-ORTOPÉDICAS, S.L. declara que la prótesis Alina® cumple con los requisitos esenciales exigibles en la normativa RD 1591/2009 para Productos Sanitarios.

GARANTÍA

Garantizamos su Prótesis Alina contra cualquier defecto de fabricación o del material utilizado durante ésta, según establece el RD 1/2007

En caso de que detecte algún defecto en su prótesis dentro del plazo de garantía, tenga la amabilidad de ponerse en contacto con su distribuidor a fin de solucionar cuanto antes su problema. La garantía no será válida si el producto ha sido dañado por uso inapropiado, o no se han seguido las instrucciones y recomendaciones de uso que se explican en este folleto.

¡IMPORTANTE! Por favor, no olvide cumplimentar y conservar la Tarjeta de Garantía que se incluye con la prótesis (con fecha de compra y sellada por el vendedor), que será imprescindible presentarla ante cualquier reclamación.

TARJETA DE GARANTÍA PRÓTESIS ALINA®

La prótesis mamaria Alina® ha sido fabricada utilizando silicona médica y otros materiales de alta calidad que garantizan la integridad y duración de la misma.

Durante la fabricación se sigue un exhaustivo control del proceso, siendo el producto examinado y verificado por técnicos especializados.

Si a pesar de todo ello, usted detectara cualquier fallo surgido en la fabricación del producto, dirijase a su establecimiento proveedor con la Prótesis, acompañada de esta tarjeta de Garantía, debidamente cumplimentada; a fin de solucionar cuanto antes su problema.

TARJETA DE GARANTÍA PRÓTESIS ALINA®

La prótesis mamaria **Alina**® ha sido fabricada utilizando silicona médica y otros materiales de alta calidad que garantizan la integridad y duración de la misma.

Durante la fabricación se sigue un exhaustivo control del proceso, siendo el producto examinado y verificado por técnicos especializados.

Si a pesar de todo ello, usted detectara cualquier fallo surgido en la fabricación del producto, diríjase a su establecimiento proveedor con la Prótesis, acompañada de esta tarjeta de Garantía, debidamente cumplimentada; a fin de solucionar cuanto antes su problema.

DATOS DEL CLIENTE

-Nombre y Apellidos _____

-Localidad _____

-Código Postal _____

-Teléfono _____

DATOS DEL DISTRIBUIDOR

-Nombre comercial _____

-CIF _____

REF. DEL PRODUCTO:

FECHA DE COMPRA:



SELLO DEL DISTRIBUIDOR






EMO
especialistas
en ortopedia

ESPECIALIDADES MÉDICO ORTOPÉDICAS, S.L.
Pol. Ind. La Pascualeta
Camino de la Pascualeta, 40
46200 Paiporta (Valencia), España

www.emo.es +34 963 132 051



alina TM *cisne* TM
alina

CE

MADE IN SPAIN

